
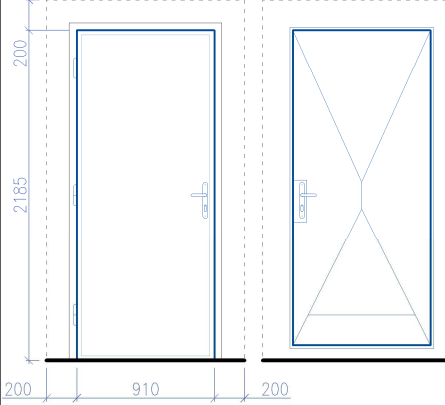

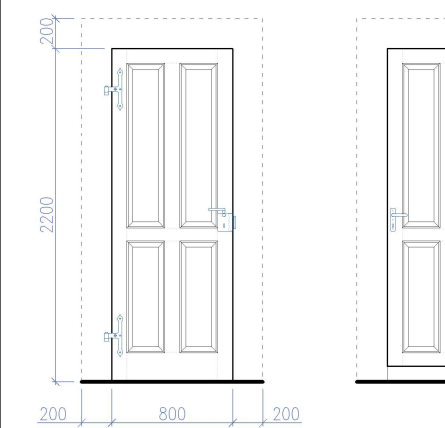



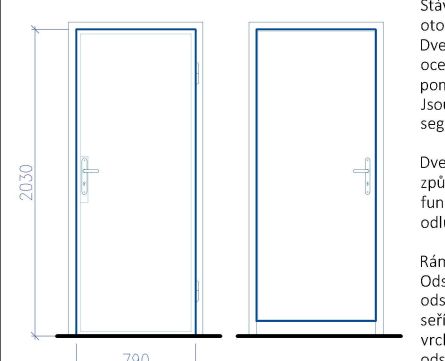




0 1 2 3 4 5 m

GENERALNÍ PROJEKTANT: Architekti Headhand, s.r.o. , U Obecního dvora 7, 110 00 Praha 1 tel: +420 222 310 403, e-mail: architekti@headhand.cz		
PROJEKTANT ČÁSTI: Ing. arch. Zdeňka Zymáková, Ing. arch. Miroslav Šajtar Ing. Ondřej Korčák		
AKCE: VODNÍ DÍLO LES KRÁLOVSTVÍ, OBNOVA NKP		
NÁZEV VÝKRESU: O1 - DŮM HRÁZNÉHO - VÝPIS VNITŘNÍCH DVEŘÍ		
STUPEŇ DOKUMENTACE: Projekt pro stavební povolení		ČÁST DOKUMENTACE: D - dokumentace stavebních objektů
FORMÁT: A4		MĚŘÍTKO: 1:50
DATUM: 03/2017		ČÍSLO VÝKRESU: 01.D1.53
INVESTOR: Povodí Labe, státní podnik, Víta Nejedlého 951, 500 03 Hradec Králové, tel. 495 088 111		

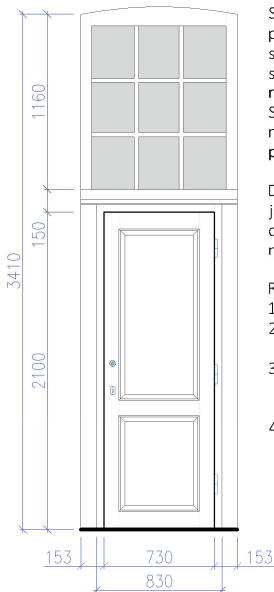

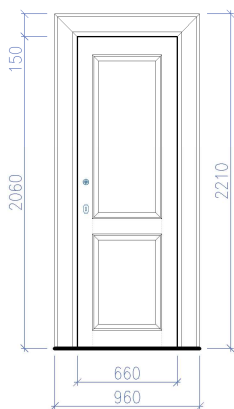

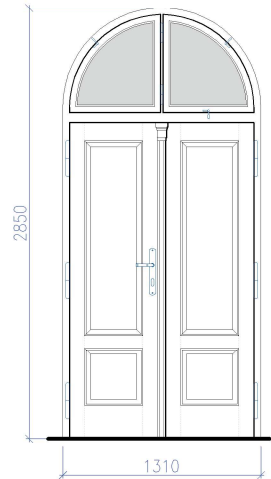

POZNÁMKA :

- VŠECHNY STÁVAJÍCÍ VNITŘNÍ DVEŘE BUDOU, POKUD NENÍ V TABULCE UVEDENO JINAK, REPASOVÁNY VČETNĚ KOVÁNÍ A ZÁRUBNÍ.
- U VŠECH PRVKŮ BUDE OBNOVEN PŮVODNÍ NÁTĚR. ODSTÍNY A TYPY POLYCHROMIÍ DŘEVĚNÝCH DVEŘÍ A ZÁRUBNÍ BUDOU URČENY NA ZÁKLADĚ STRATIGRAFICKÉHO PRŮZKUMU. NA ZÁKLADĚ PROVEDENÝCH PRŮZKUMŮ BUDE ZÁSTUPCŮM PAMÁTKOVÉ PÉČE PŘEDLOŽEN NÁVRH NA OBNOVU NÁTĚRŮ.
- VŠECHNY ROZMĚRY STAVEBNÍCH OTVORŮ SI MUSÍ VÝROBCE PŘEMĚŘIT - KÓTY A ROZMĚRY JSOU NEPŘESNÉ.

Ozn.	SCHÉMA A POPIS	ks.	ZÁRUBEŇ	KOVÁNÍ
D1 L	 <p>DVEŘE D1 (rozměr: 910 x 2185 mm)</p> <p>Stávající nepůvodní dveře, otočné, plné, levé. Dveře jsou hladké, jednokřídlé, ocelové válcované, zavěšené pomocí závěsů v ocelové zárubni.</p> <p>Dveře nejsou původní a nejsou poškozeny zásadním způsobem, kování je funkční, klika není seřízená.</p> <p>Rámcový návrh na opravu: Odstranění dnešního nátěru i koroze, funkční oprava, seřízení kování, základní nátěr, vrchní nátěr grafitovou barvou.</p>	1	<p>Zárubeň je ocelová úhelníková osazená na původní kamenné ostění.</p> <p>Dveře mají kamenný práh.</p> <p>Na základě provedených průzkumů bude zástupcům památkové péče předložen návrh na obnovu nátěru kamenné zárubně.</p>	<p>3 dveřní závěsy, kulaté, kování klika-klika se štítkem s kulatými okraji na lici křídla na obou stranách, z místnosti 002 na plechové krabici. Klíčové dírky štítků jsou kryté zakulacenou otočnou krytkou.</p> 
D2 L	 <p>DVEŘE D2 (rozměr: 800 x 2200 mm)</p> <p>Repasované stávající plné dřevěné vlysové otočné dveře s kazetovým členěním do čtyř polí. Levé. Jsou umístěny v nice se segmentovým záklenkem.</p> <p>Dveře nejsou poškozeny zásadním způsobem, kování je původní, zrezivělé, ale funkční, dveře jsou natřeny olejovou barvou hnědého odstínu, místy je barva oškrábaná.</p> <p>Rámcový návrh na opravu:</p> <ol style="list-style-type: none"> 1. odstranění stávajících nátěrů dřeva 2. impregnace dřeva, preventivní ošetření proti dřevokazům 3. moření nahnědo dle schváleného odstínu, nátěr polomatným lakem na bázi alkydové pryskyřice 4. restaurování kování - odstranění koroze, funkční oprava, základní nátěr, vrchní nátěr grafitovou barvou 	1	<p>Zárubeň - stávající očištěná kamenná zárubeň. V kamenné zárubni jsou osazeny dva jednoduché ocelové háky, na kterých je zavěšené dveřní křídlo dvěma venkovními kovovými závěsy s kapkami na koncích.</p> <p>Dveře mají kamenný práh.</p> <p>Na základě provedených průzkumů bude zástupcům památkové péče předložen návrh na obnovu nátěru kamenné zárubně.</p> <p>Kování - repasované stávající, dva venkovní závěsy s kapkami na koncích, jednoduchý krabicový zámek s klikou a zástrčí, ze druhé strany hranatý štítek a klika s kulatým průřezem.</p> <p>Kování (včetně dveřních závěsů) očistit od barev, funkčně opravit, seřídit, natřít kovářskou grafitovou barvou.</p>	  
D3 P	 <p>DVEŘE D3 (rozměr: 790 x 2030 mm)</p> <p>Stávající nepůvodní repasované otočné dveře, plné, pravé. Dveře jsou hladké, jednokřídlé, ocelové válcované, zavěšené pomocí závěsů v ocelové zárubni. Jsou umístěny v nice se segmentovým záklenkem.</p> <p>Dveře nejsou poškozeny zásadním způsobem, kování je zrezivělé, ale funkční, nátěrová barva plechu se odlupuje.</p> <p>Rámcový návrh na opravu: Odstranění dnešního nátěru a odstranění koroze, funkční oprava, seřízení kování, základní nátěr, vrchní nátěr grafitovou barvou, odstín odsouhlasí architekt na stavbě.</p>	1	<p>Zárubeň - repasovaná stávající - ocelové úhelníková, nátěr šedou grafitovou barvou. Dveře mají kamenný práh.</p> <p>Kování - repasované stávající - dva válcované závěsy, dozický zámek bez krytky, štítek se zaoblenými konci, klika/klika.</p>	 

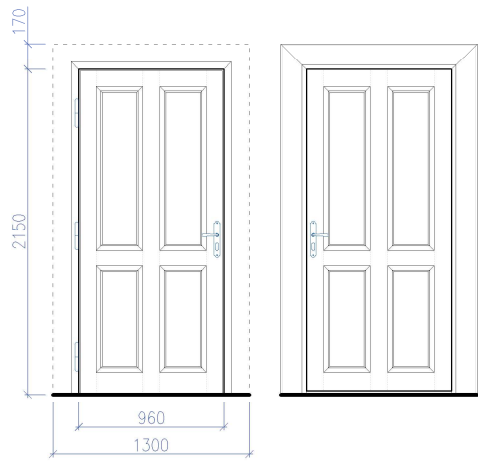

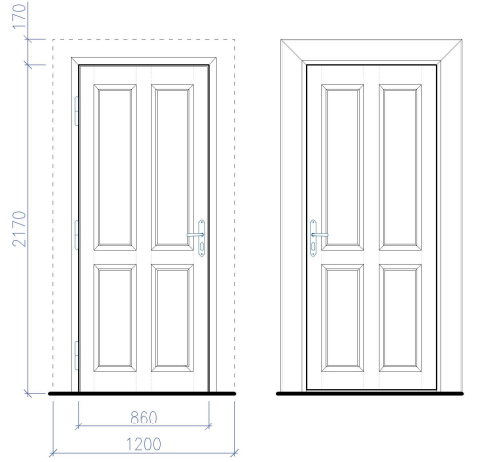

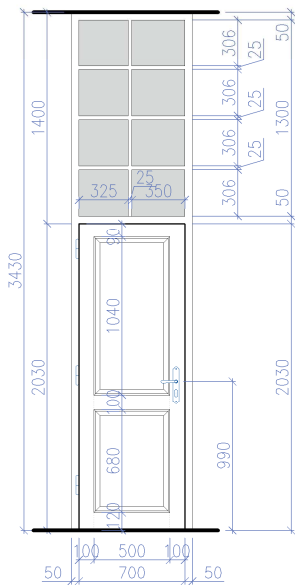
POZNÁMKA :

- VŠECHNY STÁVAJÍCÍ VNITŘNÍ DVEŘE BUDOU, POKUD NENÍ V TABULCE UVEDENO JINAK, REPASOVÁNY VČETNĚ KOVÁNÍ A ZÁRUBNÍ.
- U VŠECH PRVKŮ BUDE OBNOVEN PŮVODNÍ NÁTĚR. ODSTÍNY A TYPY POLYCHROMIÍ DŘEVĚNÝCH DVEŘÍ A ZÁRUBNÍ BUDOU URČENY NA ZÁKLADĚ STRATIGRAFICKÉHO PRŮZKUMU. NA ZÁKLADĚ PROVEDENÝCH PRŮZKUMŮ BUDE ZÁSTUPCŮM PAMÁTKOVÉ PÉČE PŘEDLOŽEN NÁVRH NA OBNOVU NÁTĚRŮ.
- VŠECHNY ROZMĚRY STAVEBNÍCH OTVORŮ SI MUSÍ VÝROBCE PŘEMĚŘIT - KÓTY A ROZMĚRY JSOU NEPŘESNÉ.

Ozn.	SCHÉMA A POPIS	ks.	ZÁRUBEŇ	KOVÁNÍ
D4 P	 <p>Stávající dřevěné repasované, demontované a přemístěné vlysové otočné dveře 730/2100, plné, s kazetovým členěním křídla, v současnosti s plným nadsvětlíkem, nově navržené s proskleným nadsvětlíkem členěným do 9 pevně zasklených polí. Sklo čiré, jednoduché. Dveře předělané z levých na pravé.</p> <p>pravé</p> <p>Dveře nejsou poškozeny zásadním způsobem, kování je původní, zrezivělé, ale funkční, nátěrová barva dřeva se odlupuje, místy je oškrábaná. Kování je natřené.</p> <p>Rámcový návrh na opravu:</p> <ol style="list-style-type: none"> 1. odstranění stávajících nátěrů dřeva 2. impregnace dřeva, preventivní ošetření proti dřevokazům 3. nátěr polomatným lakem odstínu RAL 080 90 05 (nebo RAL 1013) - odstín schválí architekt na stavbě po předložení vzorků. 4. restaurování kování, odstranění nátěrů a laků, funkční oprava, vyčištění, ocelové části kování natří šedou grafitovou kovářskou barvou, mosazné části kování vyčistit a vyleštit. 	1	<p>Zárubeň je repasovaná dřevěná rámová, opatřená nátěrem odstínu RAL 080 90 05, nebo RAL 1013 - odstín schválí architekt na stavbě po předložení vzorku.</p> <p>Dveře nemají práh.</p>	<p>Repasované stávající kování, doplněné replikou keramického přitlačníku stejného jako u D5/L. Zámek krabicový s klíčovým štítkem. Panty. Kovové části kování zbaveny laku a barev, ošetřeny proti korozi, vyčištěny.</p> 
D5 L	 <p>Stávající dřevěné repasované vlysové otočné dveře, plné, s kazetovým členěním křídla na dvě části.</p> <p>660/2060 Levé.</p> <p>Dveře nejsou poškozeny zásadním způsobem, kování je původní, zrezivělé, ale funkční, nátěrová barva dřeva se odlupuje, místy je oškrábaná.</p> <p>Rámcový návrh na opravu: viz D4</p>	1	<p>Zárubeň je repasovaná dřevěná tesařská obložková, opatřená nátěrem odstínu RAL 080 90 05, nebo RAL 1013 - odstín schválí architekt na stavbě po předložení vzorku.</p> <p>Dveře nemají práh.</p>	<p>Repasované stávající kování s keramickým přitlačníkem. Zámek krabicový s klíčovým štítkem. Panty. Kovové části kování zbaveny laku a barev, ošetřeny proti korozi, vyčištěny.</p> 
D6 L	 <p>Stávající dřevěné repasované vlysové otočné dveře dvojířídle, plné, fládrované. S dvojířídlym otvíravým proskleným nadsvětlíkem. Fládrované.</p> <p>1170/2070 Levé.</p> <p>Dveře nejsou poškozeny zásadním způsobem, kování je původní, zrezivělé, ale funkční, nátěrová barva dřeva se odlupuje, místy je oškrábaná, kování je přetřené.</p> <p>Rámcový návrh na opravu:</p> <ol style="list-style-type: none"> 1. odstranění stávajících nátěrů dřeva 2. impregnace dřeva, preventivní ošetření proti dřevokazům 3. fládrování = dvakrát základní nátěr, dvakrát fládr (hrubý a jemnější), dvakrát lak (základní a vrchní). <p>Měřítka a vzor fládrovacích vzorů odsouhlasí architekt v rámci výkonu autorského dozoru na stavbě.</p> <ol style="list-style-type: none"> 4. restaurování kování = odstranění nátěrů a laků, funkční oprava, vyčištění, ocelové části kování natřít šedou grafitovou kovářskou barvou, mosazné části kování vyčistit a vyleštit. 	1	<p>Zárubeň bude repasovaná dřevěná rámová, fládrovaná. Odstín, měřítka a vzor fládr po předložení vzorků odsouhlasí architekt na stavbě v rámci výkonu autorského dozoru.</p> <p>Dveře nemají práh.</p>	<p>Repasované stávající kování klika/klika, zámek dozický, otvíravý nadsvětlík zajištěn obrtlíky. Vše mosazné, očištěné, vyleštěné.</p> 

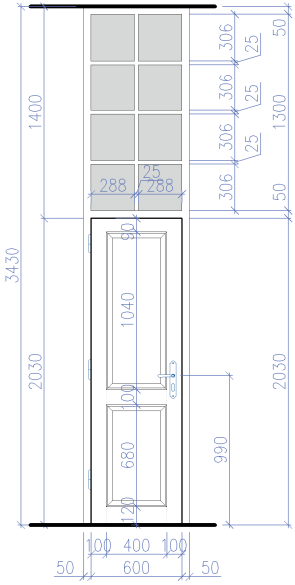
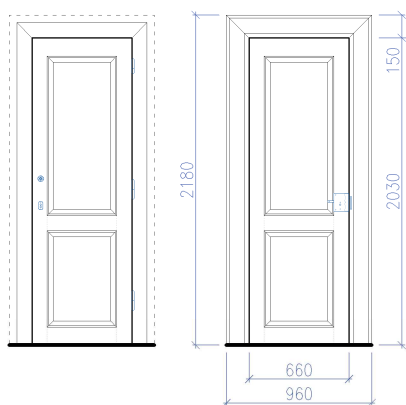


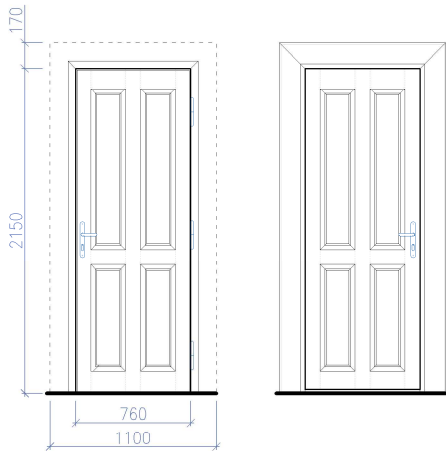



POZNÁMKA :

- VŠECHNY STÁVAJÍCÍ VNITŘNÍ DVEŘE BUDOU, POKUD NENÍ V TABULCE UVEDENO JINAK, REPASOVÁNY VČETNĚ KOVÁNÍ A ZÁRUBNÍ.
- U VŠECH PRVKŮ BUDE OBNOVEN PŮVODNÍ NÁTĚR. ODSŤÍN A TYPY POLYCHROMIÍ DŘEVĚNÝCH DVEŘÍ A ZÁRUBNÍ BUDOU URČENY NA ZÁKLADĚ STRATIGRAFICKÉHO PRŮZKUMU. NA ZÁKLADĚ PROVEDENÝCH PRŮZKUMŮ BUDE ZÁSTUPCŮM PAMÁTKOVÉ PÉČE PŘEDLOŽEN NÁVRH NA OBNOVU NÁTĚRŮ.
- VŠECHNY ROZMĚRY STAVEBNÍCH OTVORŮ SI MUSÍ VÝROBCE PŘEMĚŘIT - KÓTY A ROZMĚRY JSOU NEPŘESNÉ.

Ozn.	SCHÉMA A POPIS	ks.	ZÁRUBEŇ	KOVÁNÍ
D7 L	<div></div> <div>Stávající dřevěné repasované vlysové otočné dveře, plné, s kazetovým členěným křídla do čtyř polí. Fládrované.</div> <div>960/2150 Levé.</div> <div>Dveře nejsou poškozeny zásadním způsobem, kování je původní, zrezivělé, ale funkční, nepůvodní nátěrová barva dřeva se odlupuje, místy je oškrábaná,</div>	3	<div>Zárubeň je repasovaná dřevěná tesařská obložková, fládrovaná. Odstín, měřítko a vzor fládrů po předložení vzorků odsouhlasí architekt na stavbě v rámci výkonu autorského dozoru.</div> <div>Dveře mají dřevěný práh.</div>	<div>Repasované stávající mosazné kování, typu Alt Wien. Zámek dozický, včetně klíčového štítku. 3 mosazné dveřní závěsy. Mosazné části kování budou zbaveny laku a barev, vyčištěny a naleštěny.</div> <div></div>
D8 L	<div></div> <div>Stávající dřevěné repasované vlysové otočné dveře, plné, s kazetovým členěným křídla do čtyř polí. Fládrované.</div> <div>860/2170 Levé.</div> <div>Dveře nejsou poškozeny zásadním způsobem, kování je původní, zrezivělé, ale funkční, nátěrová barva dřeva se odlupuje, místy je oškrábaná, kování je přetřené.</div> <div>Rámcový návrh na opravu shodný pro D8 i D7:</div> <div>1. odstranění stávajících nátěrů dřeva 2. impregnace dřeva, preventivní ošetření proti dřevokazům 3. fládrování = dvakrát základní nátěr, dvakrát fládr (hrubý a jemnější), dvakrát lak (základní a vrchní). Měřítko a vzor fládrovacích vzorů odsouhlasí architekt v rámci výkonu autorského dozoru na stavbě. 4. restaurování kování = odstranění nátěrů a laků, funkční oprava, vyčištění, ocelové části kování natřít šedou grafitovou kovářskou barvou, mosazné části kování vyčistit a vyleštit.</div>	1	<div>Zárubeň je repasovaná dřevěná tesařská obložková, fládrovaná. Odstín, měřítko a vzor fládrů po předložení vzorků odsouhlasí architekt na stavbě v rámci výkonu autorského dozoru.</div> <div>Dveře mají dřevěný práh.</div> <div>Repasované stávající mosazné kování, typu Alt Wien. Zámek dozický, včetně klíčového štítku. 3 mosazné dveřní závěsy. Mosazné části kování budou zbaveny laku a barev, vyčištěny a naleštěny.</div> <div></div>	
D9 L	<div></div> <div>Nové dřevěné vlysové otočné dveře, plné, s proskleným nadsvětlíkem. Kazetové členění křídla do dvou polí. Nadsvětlík rozdělen do 8 pevně zasklených polí, členěných dřevěnou ostrohrannou lištou tl. 25 mm. Sklo hladké, čiré.</div> <div>700/2030 Levé.</div> <div>Všechny dřevěné části dveří budou opatřeny nátěrem odstínu RAL 080 90 05, nebo RAL 1013 - odstín odsouhlasí architekt na stavbě po předložení vzorku.</div>	1	<div>Zárubeň je dřevěná tesařská rámová, opatřená nátěrem odstínu RAL 080 90 05, nebo RAL 1013 - odstín schválí architekt na stavbě po předložení vzorku.</div> <div>Dveře budou bez prahu.</div>	<div>Mosazné kování typu Alt Wien se štítkem na obou stranách, 3 dveřní mosazné závěsy, zámek dozický, včetně obou klíčových krytek. Ideálně užít historické repasované kování (antikvii), pokud nebude k sehnání, potom užít soudobé repliky.</div>

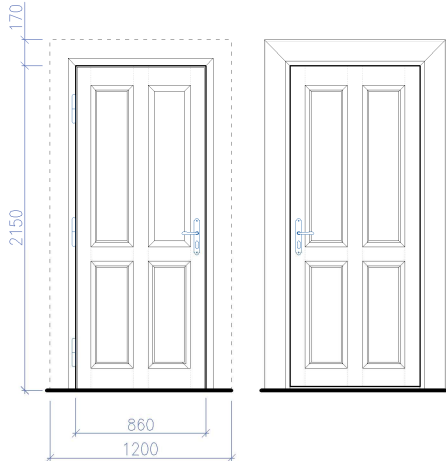


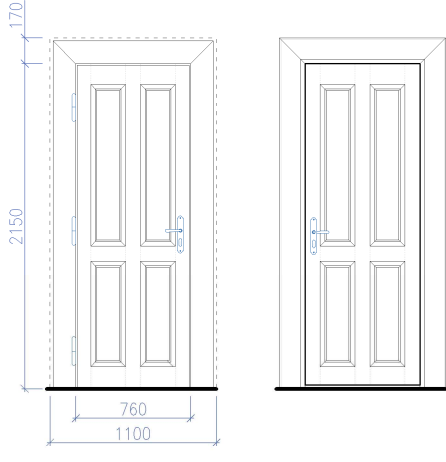

POZNÁMKA :

- VŠECHNY STÁVAJÍCÍ VNITŘNÍ DVEŘE BUDOU, POKUD NENÍ V TABULCE UVEDENO JINAK, REPASOVÁNY VČETNĚ KOVÁNÍ A ZÁRUBNÍ.
- U VŠECH PRVKŮ BUDE OBNOVEN PŮVODNÍ NÁTĚR. ODSTÍNY A TYPY POLYCHROMIÍ DŘEVĚNÝCH DVEŘÍ A ZÁRUBNÍ BUDOU URČENY NA ZÁKLADĚ STRATIGRAFICKÉHO PRŮZKUMU. NA ZÁKLADĚ PROVEDENÝCH PRŮZKUMŮ BUDE ZÁSTUPCŮM PAMÁTKOVÉ PÉČE PŘEDLOŽEN NÁVRH NA OBNOVU NÁTĚRŮ.
- VŠECHNY ROZMĚRY STAVEBNÍCH OTVORŮ SI MUSÍ VÝROBCE PŘEMĚŘIT - KÓTY A ROZMĚRY JSOU NEPŘESNÉ.

Ozn.	SCHEMA A POPIS	ks.	ZÁRUBEŇ	KOVÁNÍ
D10 L	 <p>Nové dřevěné vlysové otočné dveře, plné, s proskleným nadsvětlíkem. Kazetové členění křídla do dvou polí. Nadsvětlík rozdělen do 8 pevně zasklených polí, členěných dřevěnou ostrohrannou lištou tl. 25 mm. Sklo hladké, čiré.</p> <p>600/2030 Levé.</p> <p>Všechny dřevěné části dveří budou opatřeny nátěrem odstínu RAL 080 90 05, nebo RAL 1013 - odstín odsouhlasí architekt na stavbě po předložení vzorku.</p>	1	<p>Zárubeň je dřevěná tesařská rámová, opatřená nátěrem odstínu RAL 080 90 05, nebo RAL 1013 - odstín schválí architekt na stavbě po předložení vzorku.</p> <p>Dveře budou bez prahu.</p>	<p>Mosazné kování typu Alt Wien se štítkem na obou stranách, 3 dveřní mosazné závěsy, zámek dozický, včetně obou klíčových krytek. Ideálně užít historické repasované kování (antikvii), pokud nebude k sehnání, potom užít soudobé repliky.</p>
D11 P	 <p>Stávající dřevěné repasované vlysové otočné dveře 660/2030, plné, s kazetovým členěním křídla na dvě části.</p> <p>660/2030 Pravé.</p> <p>Dveře nejsou poškozeny zásadním způsobem, kování je původní, zapatlané barvou, ale funkční, přitlačný porcelánový terčík chybí. Nátěrová barva dřeva se odlupuje, místy je oškrábaná.</p> <p>Rámcový návrh na opravu:</p> <ol style="list-style-type: none"> 1. odstranění stávajících nátěrů dřeva 2. impregnace dřeva, preventivní ošetření proti dřevokazům 3. nátěr polomatným lakem odstínu RAL 080 90 05 (nebo RAL 1013) - odstín schválí architekt na stavbě po předložení vzorků. 4. restaurování kování, odstranění nátěrů a laků, funkční oprava, vyčištění, ocelové části kování natřít šedou grafitovou kovářskou barvou, mosazné části kování vyčistit a vyleštit. 	1	<p>Zárubeň je repasovaná dřevěná tesařská obložková, opatřená nátěrem odstínu RAL 080 90 05, nebo RAL 1013 - odstín schválí architekt na stavbě po předložení vzorku.</p> <p>Dveře mají dřevěný práh.</p>	<p>Repasované stávající kování doplněné o chybějící keramický přitlačník, shodný se dveřní D4. Zámek krabicový s klíčovým štítkem. Tři dveřní závěsy.</p>  
D12 P	 <p>Stávající dřevěné repasované vlysové otočné dveře, plné, s kazetovým členěním křídla do čtyř polí. Fládrované.</p> <p>760/2150 Pravé.</p> <p>Dveře nejsou poškozeny zásadním způsobem, kování je původní, zašlé, ale funkční, nátěrová barva dřeva se odlupuje, místy je oškrábaná. Dveřní závěsy jsou v současnosti přetřené barvou.</p> <p>Rámcový návrh na opravu:</p> <ol style="list-style-type: none"> 1. odstranění stávajících nátěrů dřeva 2. impregnace dřeva, preventivní ošetření proti dřevokazům 3. fládrování = dvakrát základní nátěr, dvakrát fládr (hrubý a jemnější), dvakrát lak (základní a vrchní). Měřítka, odstín a vzor fládrovacích vzorů odsouhlasí architekt v rámci výkonu autorského dozoru na stavbě. 4. restaurování kování = odstranění nátěrů a laků, funkční oprava, vyčištění, ocelové prvky natřít šedou grafitovou kovářskou barvou, mosazné prvky vyčistit a vyleštit. 	1	<p>Zárubeň je repasovaná dřevěná tesařská obložková, fládrovaná. Odstín, měřítka a vzor fládrů po předložení vzorků odsouhlasí architekt na stavbě v rámci výkonu autorského dozoru.</p> <p>Dveře mají dřevěný práh.</p> <p>Na obložce dveřní zárubně z místnosti 101 je instalovaný zvonek.</p> <p>Na obložce dveřní zárubně z místnosti 106 je instalovaný historický zvonek s dřevěnou krabicí (4000 Ohmů).</p> 	<p>Repasované stávající mosazné kování Klíka/klíka s oboustranným štítkem typu Elegant, dozický zámek, na obou stranách zaoblená (Elegant) krytka klíčové dírk, 3 mosazné křídlové závěsy - očistit, vyleštit. Zvonek.</p>  

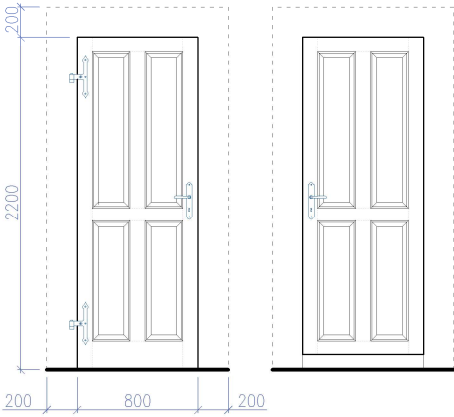


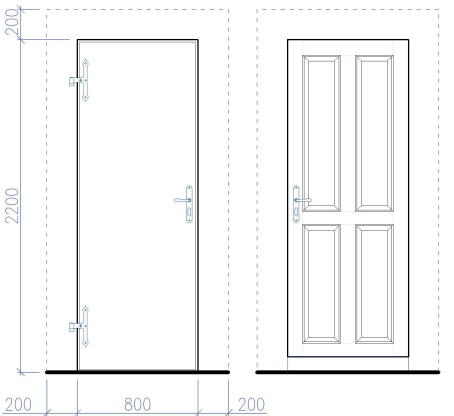
POZNÁMKA :

- VŠECHNY STÁVAJÍCÍ VNITŘNÍ DVEŘE BUDOU, POKUD NENÍ V TABULCE UVEDENO JINAK, REPASOVÁNY VČETNĚ KOVÁNÍ A ZÁRUBNÍ.
- U VŠECH PRVKŮ BUDE OBNOVEN PŮVODNÍ NÁTĚR. ODSŤÍN A TYPY POLYCHROMIÍ DŘEVĚNÝCH DVEŘÍ A ZÁRUBNÍ BUDOU URČENY NA ZÁKLADĚ STRATIGRAFICKÉHO PRŮZKUMU. NA ZÁKLADĚ PROVEDENÝCH PRŮZKUMŮ BUDE ZÁSTUPCŮM PAMÁTKOVÉ PÉČE PŘEDLOŽEN NÁVRH NA OBNOVU NÁTĚRŮ.
- VŠECHNY ROZMĚRY STAVEBNÍCH OTVORŮ SI MUSÍ VÝROBCE PŘEMĚŘIT - KÓTY A ROZMĚRY JSOU NEPŘESNÉ.

Ozn.	SCHÉMA A POPIS	ks.	ZÁRUBEŇ	KOVÁNÍ
D13 L	 <p>Stávající dřevěné repasované vlysové otočné dveře, plné, s kazetovým členěným křídla do čtyř polí. Fládrované.</p> <p>860/2150 Levé.</p> <p>Dveře nejsou poškozeny zásadním způsobem, kování je původní, zašlé, ale funkční, nátěrová barva dřeva se odlupuje, místy je oškrábaná. Dveřní závěsy jsou v současnosti přetřené barvou.</p> <p>Rámcový návrh na opravu:</p> <ol style="list-style-type: none"> 1. odstranění stávajících nátěrů dřeva 2. impregnace dřeva, preventivní ošetření proti dřevokazům 3. fládrování = dvakrát základní nátěr, dvakrát fládr (hrubý a jemnější), dvakrát lak (základní a vrchní). Měřítko, odstín a vzor fládrovacích vzorů odsouhlasí architekt v rámci výkonu autorského dozoru na stavbě. 4. restaurování kování = odstranění nátěrů a laků, funkční oprava, vyčištění, ocelové prvky natřít šedou grafitovou kovářskou barvou, mosazné prvky vyčistit a vyleštit. 	1	<p>Zárubeň je repasovaná dřevěná tesařská obložková, fládrovaná. Odstín, měřítko a vzor fládr po předložení vzorků odsouhlasí architekt na stavbě v rámci výkonu autorského dozoru. Dveře mají dřevěný práh.</p> 	<p>Repasované stávající mosazné kování klika/klika s oboustranným štítkem typu Alt Wien, dozický zámek, na obou stranách zaoblená (Alt Wien) krytka klíčové dírky, 3 mosazné křídlové závěsy - očistit, vyleštit.</p> 
D15 L	 <p>Stávající dřevěné repasované vlysové otočné dveře, plné, s kazetovým členěným křídla do čtyř polí.</p> <p>760/2150 Levé.</p> <p>Dveře nejsou poškozeny zásadním způsobem, kování je původní, zašlé, ale funkční, nátěrová barva dřeva se odlupuje, místy je oškrábaná. Dveřní závěsy jsou v současnosti přetřené barvou.</p> <p>Rámcový návrh na opravu:</p> <ol style="list-style-type: none"> 1. odstranění stávajících nátěrů dřeva 2. impregnace dřeva, preventivní ošetření proti dřevokazům 3. nátěr polomatným lakem odstínu RAL 080 90 05 (nebo RAL 1013) - odstín schválí architekt na stavbě po předložení vzorků. 4. restaurování kování, odstranění nátěrů a laků, funkční oprava, vyčištění, ocelové části kování natřít šedou grafitovou kovářskou barvou, mosazné části kování vyčistit a vyleštit. 	2	<p>Zárubeň je stávající repasovaná dřevěná tesařská obložková, opatřená nátěrem odstínu RAL 080 90 05, nebo RAL 1013 - odstín schválí architekt na stavbě po předložení vzorků.</p> <p>Dveře mají dřevěný práh.</p>	<p>Repasované stávající mosazné kování klika/klika s oboustranným štítkem typu Alt Wien, dozický zámek, na obou stranách zaoblená (Alt Wien) krytka klíčové dírky, 3 mosazné křídlové závěsy - očistit, vyleštit.</p> 

POZNÁMKA :

- VŠECHNY STÁVAJÍCÍ VNITŘNÍ DVEŘE BUDOU, POKUD NENÍ V TABULCE UVEDENO JINAK, REPASOVÁNY VČETNĚ KOVÁNÍ A ZÁRUBNÍ.
- U VŠECH PRVKŮ BUDE OBNOVEN PŮVODNÍ NÁTĚR. ODSŤÍNÝ A TYPY POLYCHROMIÍ DŘEVĚNÝCH DVEŘÍ A ZÁRUBNÍ BUDOU URČENY NA ZÁKLADĚ STRATIGRAFICKÉHO PRŮZKUMU. NA ZÁKLADĚ PROVEDENÝCH PRŮZKUMŮ BUDE ZÁSTUPCŮM PAMÁTKOVÉ PÉČE PŘEDLOŽEN NÁVRH NA OBNOVU NÁTĚRŮ.
- VŠECHNY ROZMĚRY STAVEBNÍCH OTVORŮ SI MUSÍ VÝROBCE PŘEMĚŘIT - KÓTY A ROZMĚRY JSOU NEPŘESNÉ.

Ozn.	SCHÉMA A POPIS	ks.	ZÁRUBEŇ	KOVÁNÍ
D16 L	 <p>Stávající dřevěné repasované vlysové otočné dveře, plné, s kazetovým členěným křídla do čtyř polí. Fládrované.</p> <p>800/2200 Levé.</p> <p>Dveře nejsou poškozeny zásadním způsobem, kování je původní, zašlé, ale funkční, nátěrová barva dřeva se odlupuje, místy je oškrábaná. Dveřní závěsy jsou v současnosti přetřené barvou.</p> <p>Rámcový návrh na opravu:</p> <ol style="list-style-type: none"> 1. odstranění stávajících nátěrů dřeva 2. impregnace dřeva, preventivní ošetření proti dřevokazům 3. fládrování = dvakrát základní nátěr, dvakrát fládr (hrubý a jemnější), dvakrát lak (základní a vrchní). Měřítka, odstín a vzor fládrovacích vzorů odsouhlasí architekt v rámci výkonu autorského dozoru na stavbě. 4. restaurování kování = odstranění nátěrů a laků, funkční oprava, vyčištění, ocelové prvky natřít šedou grafitovou kovářskou barvou, mosazné prvky vyčistit a vyleštit. 	1	<p>Zárubeň - stávající očištěná kamenná zárubeň. V kamenné zárubni jsou osazeny dva jednoduché ocelové háky, na kterých je zavěšené dveřní křídlo dvěma venkovními kovovými závěsy s kapkami na koncích.</p> <p>Dveře mají kamenný práh.</p> <p>Na základě provedených průzkumů bude zástupcům památkové péče předložen návrh na obnovu nátěru kamenné zárubně.</p> <p>Kování - repasované stávající, dva venkovní závěsy s kapkami na koncích, mosazné kliky a štítky typu Alt Wien, dozický zámek, na obou stranách chybí krytka klíčové dírky.</p> <p>Kování (včetně dveřních závěsů) očistit od barev, funkčně opravit, seřadit, natřít kovářskou grafitovou barvou. Mosazné prvky nenatírat, vyčistit a vyleštit.</p>	 
D17 L	 <p>Stávající dřevěné repasované vlysové otočné dveře, plné, na straně z chodby s kazetovým členěným křídla do čtyř polí, fládrované. Na straně z půdy repasované oplechování.</p> <p>800/2200 Levé.</p> <p>Dveře nejsou poškozeny zásadním způsobem, kování je původní, zašlé, ale funkční, nátěrová barva dřeva se odlupuje, místy je oškrábaná. Dveřní závěsy jsou v současnosti přetřené barvou.</p> <p>Rámcový návrh na opravu:</p> <ol style="list-style-type: none"> 1. odstranění stávajících nátěrů dřeva 2. impregnace dřeva, preventivní ošetření proti dřevokazům 3. restaurování fládrování = dvakrát základní nátěr, dvakrát fládr (hrubý a jemnější), dvakrát lak (základní a vrchní). Měřítka, odstín a vzor fládrovacích vzorů odsouhlasí architekt v rámci výkonu autorského dozoru na stavbě. 4. repase oplechování, nátěr grafitovou šedou barvou. 5. restaurování kování = odstranění nátěrů a laků, funkční oprava, vyčištění, ocelové prvky natřít šedou grafitovou kovářskou barvou, mosazné prvky vyčistit a vyleštit. 	2	<p>Zárubeň - stávající očištěná kamenná zárubeň. V kamenné zárubni jsou osazeny dva jednoduché ocelové háky, na kterých je zavěšené dveřní křídlo dvěma venkovními kovovými závěsy s kapkami na koncích.</p> <p>Dveře mají kamenný práh.</p> <p>Na základě provedených průzkumů bude zástupcům památkové péče předložen návrh na obnovu nátěru kamenné zárubně.</p> <p>Kování - repasované stávající, dva venkovní závěsy s kapkami na koncích, mosazné kliky a štítky typu Alt Wien, dozický zámek, na obou stranách chybí krytka klíčové dírky.</p> <p>Kování (včetně dveřních závěsů) očistit od barev, funkčně opravit, seřadit, natřít kovářskou grafitovou barvou. Mosazné prvky nenatírat, vyčistit a vyleštit.</p>	